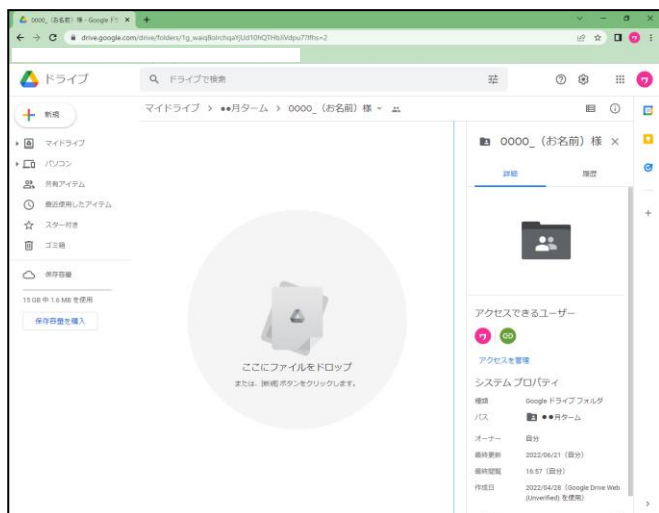
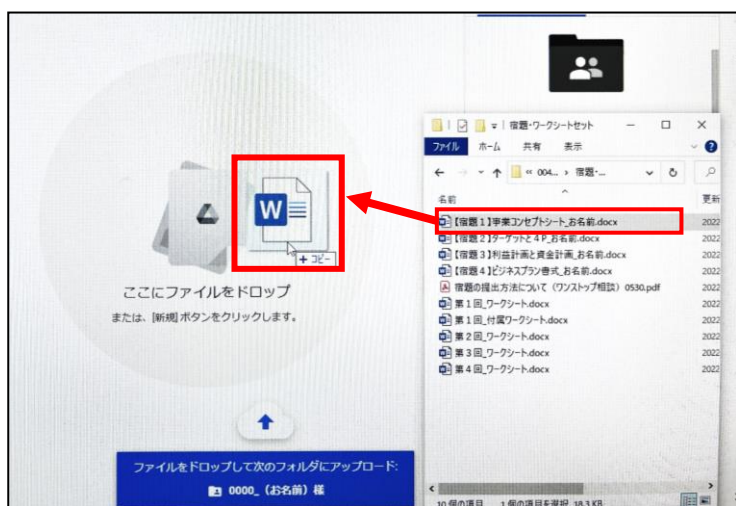


Googleドライブの使い方（簡易版）


1. ネリサポから送られてきた、**個人フォルダのURL**にアクセスします。
2. 下図のような個人用ページが開きます。



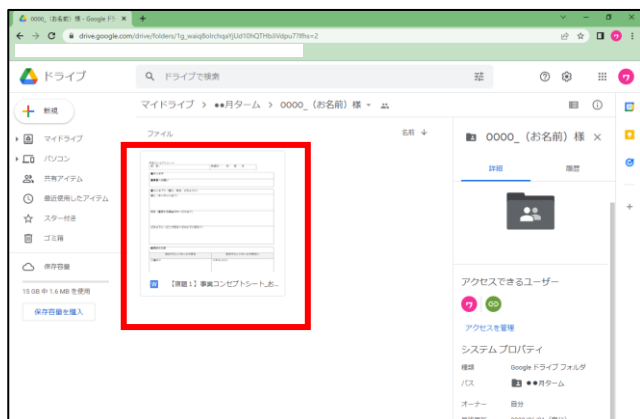
3. 宿題をPCの保存したフォルダからドラック＆ドロップします。



※個人フォルダ直下にアップロードをお願いいたします。



4. 少し間を置くとアップロードが完了し、サムネイルが表示されます。



※ダウンロードする場合は、右クリックして「ダウンロード」を選択するのがおすすめです。